



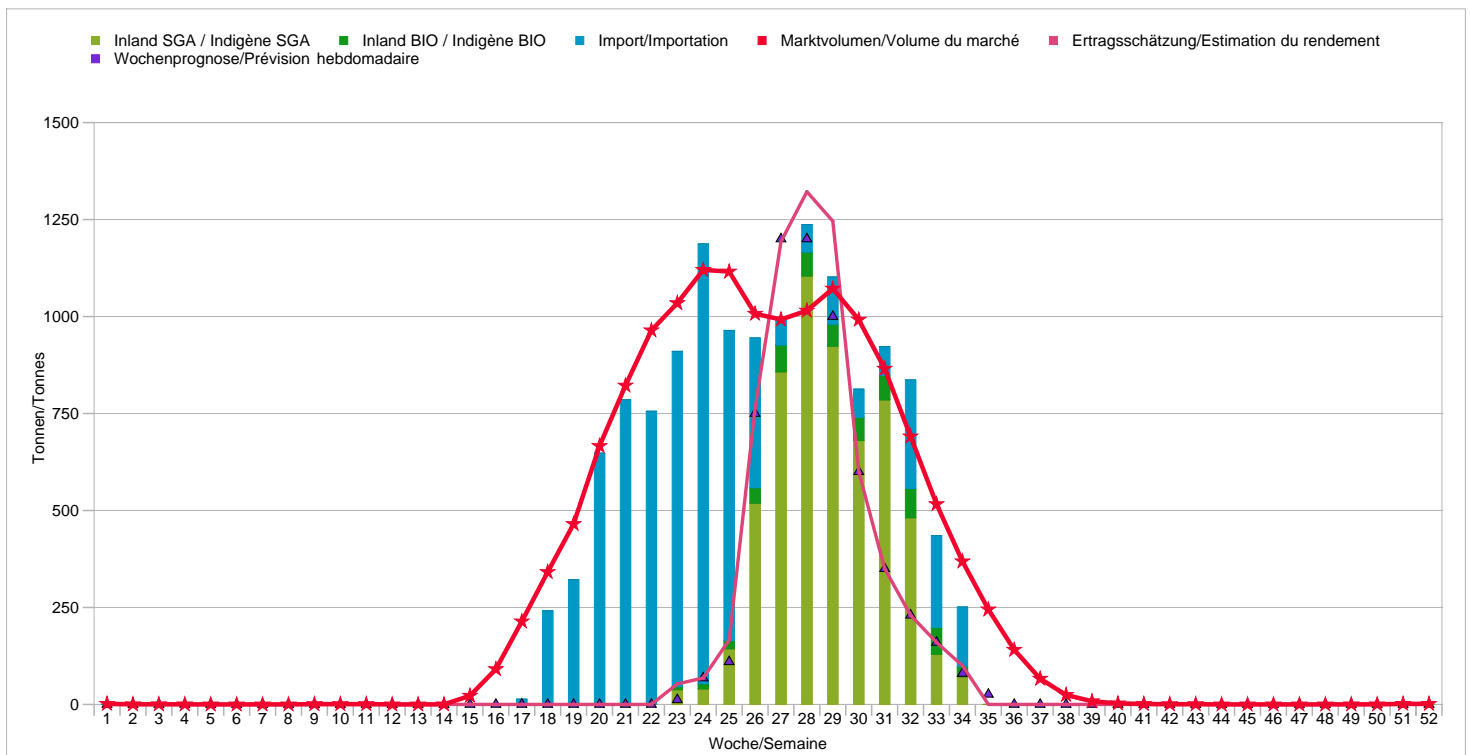
Tagesmeldung Aprikosen – Montag, 29.08.2022 / Annonces journalières Abricots – Lundi, 29.08.2022

in kg/en kg

BIO+SGA

KW/Se 34	Vorwoche / semaine précédent	Montag / Lundi	Dienstag / Mardi	Mittwoch / Mercredi	Donnerstag / Jeudi	Freitag / Vendredi	Weekende / Week-end
	KW/Se 33	22.08.2022	23.08.2022	24.08.2022	25.08.2022	26.08.2022	27.08.2022
Abgeliefert Klasse I + II / Livré classe I + II		9'000	7'300	8'900	10'600	10'400	7'500
Abgeliefert Total (Kl. I+II, Haushalt, Industrie) / Livré total (cl. I+II, ménage, industrie)		26'100	11'800	12'600	18'600	15'900	13'200
Tägliche gepflückte Menge brutto / Quantité cueillie par jour brute		21'300	10'700	16'500	5'500	6'800	5'600
Wochenprognose / Prévision semaine		80'000					
Wochenmenge Vorwoche Klasse I / Quantité semaine précédente classe I	93'000						
Wochenmenge Vorwoche Total (Kl. I+II, Haushalt, Industrie) / Quantité semaine précédente total (cl. I+II, ménage, industrie)	198'200						
Kumulierte gelieferte Menge brutto bis / Quantité livrée totale brute jusqu'au		6'266'900	6'278'700	6'291'300	6'309'900	6'325'800	6'339'000

KW/Se 35	Vorwoche / semaine précédent	Montag / Lundi	Dienstag / Mardi	Mittwoch / Mercredi	Donnerstag / Jeudi	Freitag / Vendredi	Weekende / Week-end
	KW/Se 34	29.08.2022	30.08.2022	31.08.2022	01.09.2022	02.09.2022	03.09.2022
Abgeliefert Klasse I + II / Livré classe I + II							
Abgeliefert Total (Kl. I+II, Haushalt, Industrie) / Livré total (cl. I+II, ménage, industrie)							
Tägliche gepflückte Menge brutto / Quantité cueillie par jour brute							
Wochenprognose / Prévision semaine		26'000					
Wochenmenge Vorwoche Klasse I / Quantité semaine précédente classe I	50'400						
Wochenmenge Vorwoche Total (Kl. I+II, Haushalt, Industrie) / Quantité semaine précédente total (cl. I+II, ménage, industrie)	98'200						
Kumulierte gelieferte Menge brutto bis / Quantité livrée totale brute jusqu'au							





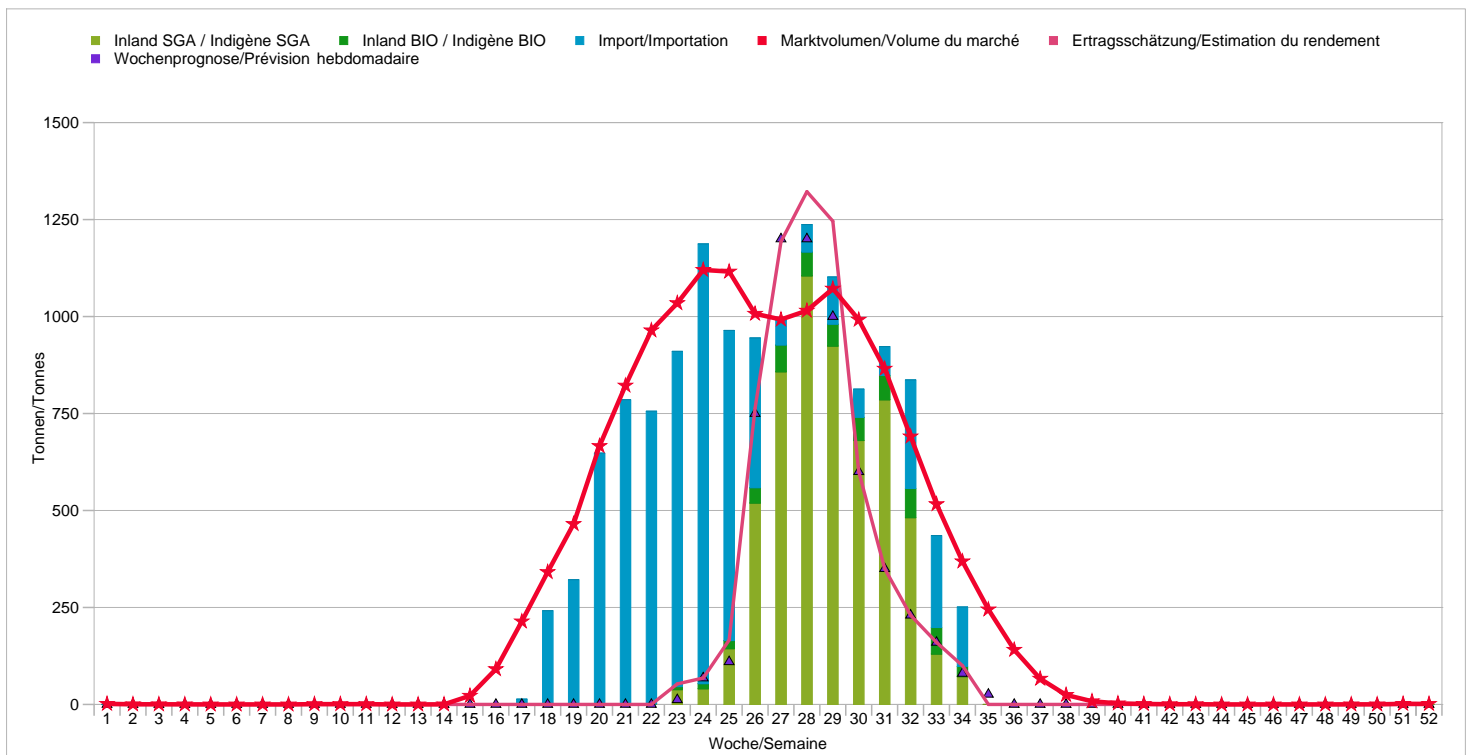
Tagesmeldung Aprikosen – Montag, 29.08.2022 / Annonces journalières Abricots – Lundi, 29.08.2022

in kg/en kg

Bio

KW/Se 34	Vorwoche / semaine précédent	Montag / Lundi	Dienstag / Mardi	Mittwoch / Mercredi	Donnerstag / Jeudi	Freitag / Vendredi	Weekende / Week-end
	KW/Se 33	22.08.2022	23.08.2022	24.08.2022	25.08.2022	26.08.2022	27.08.2022
Abgeliefert Klasse I + II / Livré classe I + II		3'200	3'100	2'500	3'400	3'300	1'600
Abgeliefert Total (Kl. I+II, Haushalt, Industrie) / Livré total (cl. I+II, ménage, industrie)		4'000	3'100	3'900	7'900	4'400	3'300
Tägliche gepflückte Menge brutto / Quantité cueillie par jour brute					300	5'400	
Wochenprognose / Prévision semaine		20'000					
Wochenmenge Vorwoche Klasse I / Quantité semaine précédente classe I	37'400						
Wochenmenge Vorwoche Total (Kl. I+II, Haushalt, Industrie) / Quantité semaine précédente total (cl. I+II, ménage, industrie)	68'200						
Kumulierte gelieferte Menge brutto bis / Quantité livrée totale brute jusqu'au		537'800	540'900	544'800	552'700	557'100	560'400

KW/Se 35	Vorwoche / semaine précédent	Montag / Lundi	Dienstag / Mardi	Mittwoch / Mercredi	Donnerstag / Jeudi	Freitag / Vendredi	Weekende / Week-end
	KW/Se 34	29.08.2022	30.08.2022	31.08.2022	01.09.2022	02.09.2022	03.09.2022
Abgeliefert Klasse I + II / Livré classe I + II							
Abgeliefert Total (Kl. I+II, Haushalt, Industrie) / Livré total (cl. I+II, ménage, industrie)							
Tägliche gepflückte Menge brutto / Quantité cueillie par jour brute							
Wochenprognose / Prévision semaine		6'000					
Wochenmenge Vorwoche Klasse I / Quantité semaine précédente classe I	17'100						
Wochenmenge Vorwoche Total (Kl. I+II, Haushalt, Industrie) / Quantité semaine précédente total (cl. I+II, ménage, industrie)	26'600						
Kumulierte gelieferte Menge brutto bis / Quantité livrée totale brute jusqu'au							





Tagesmeldung Beeren – Montag, 29.08.2022 / Annonces journalières Baies – Lundi, 29.08.2022

Erdbeeren / Fraises **BIO+SGA**

in kg / en kg	Datum / Date	Total	AG	BE/FR/SO	BL	GR	SG	TG/SH	TI	VD/GE	VS	ZCH	ZH
Abgeliefert Freitag / Livré le vendredi	26.08.2022	16'330	132	3'400	150	0	5'550	5'494	0	219	425	860	100
Abgeliefert Wochenende / Livré le week-end	28.08.2022	12'334	198	1'800	250	0	3'700	4'699	0	147	580	710	250
Erwartet heute / Quantité totale jusqu'à hier	29.08.2022	14'414	105	2'200	100	0	5'250	4'884	0	150	410	815	500
Wochenprognose / Prévision semaine	KW 35	81'281	693	14'000	200	0	25'000	29'848	0	840	2'500	4'950	3'250
Wochenmenge Vorwoche / Quantité semaine précédente	KW 34	87'020	792	16'000	1'000	0	27'470	32'076	0	1'197	3'165	4'570	750
Gesamtmenge bis gestern / Quantité totale jusqu'à hier	28.08.2022	6'423'136	400'678	1'256'150	137'623	477'694	639'167	1'508'656	55'586	418'727	514'875	407'597	606'383

Himbeeren / Framboises **BIO+SGA**

in kg / en kg	Datum / Date	Total	AG	BE/FR/SO	BL	GR	SG	TG/SH	TI	VD/GE	VS	ZCH	ZH
Abgeliefert Freitag / Livré le vendredi	26.08.2022	25'831	606	6'300	990	2'788	1'366	4'612	0	0	848	2'080	6'241
Abgeliefert Wochenende / Livré le week-end	28.08.2022	23'862	966	4'200	1'210	1'528	1'292	4'518	0	225	1'016	1'920	6'987
Erwartet heute / Quantité totale jusqu'à hier	29.08.2022	23'773	720	4'900	990	3'000	1'100	4'546	0	125	1'290	1'260	5'842
Wochenprognose / Prévision semaine	KW 35	147'903	4'512	27'000	6'270	18'000	8'600	27'129	0	625	6'540	11'960	37'267
Wochenmenge Vorwoche / Quantité semaine précédente	KW 34	160'159	3'756	34'100	6'160	16'720	8'576	30'191	30	475	6'183	14'120	39'848
Gesamtmenge bis gestern / Quantité totale jusqu'à hier	28.08.2022	1'781'840	40'849	281'750	48'600	249'433	137'396	302'738	5'230	76'826	54'848	170'245	413'925

Heidelbeeren / Myrtilles **BIO+SGA**

in kg / en kg	Datum / Date	Total	AG	BE/FR/SO	BL	SG	TG/SH	TI	VD/GE	VS	ZCH	ZH
Abgeliefert Freitag / Livré le vendredi	26.08.2022	3'230	154	1'300	0	836	423	0	0	0	300	217
Abgeliefert Wochenende / Livré le week-end	28.08.2022	1'337	154	300	0	0	216	0	0	0	450	217
Erwartet heute / Quantité totale jusqu'à hier	29.08.2022	2'281	88	400	0	840	803	0	0	0	150	0
Wochenprognose / Prévision semaine	KW 35	8'981	88	2'500	0	2'200	3'193	0	0	0	1'000	0
Wochenmenge Vorwoche / Quantité semaine précédente	KW 34	20'291	924	8'700	0	3'360	3'872	15	0	0	2'060	1'360
Gesamtmenge bis gestern / Quantité totale jusqu'à hier	28.08.2022	692'537	38'822	123'600	1'298	170'408	221'434	9'653	1'937	48	54'640	70'697

Brombeeren / Mûres **BIO+SGA**

in kg / en kg	Datum / Date	Total	AG	BE/FR/SO	BL	SG	TG/SH	TI	VD/GE	VS	ZCH	ZH
Abgeliefert Freitag / Livré le vendredi	26.08.2022	5'355	98	700	150	414	863	0	0	0	1'380	1'750
Abgeliefert Wochenende / Livré le week-end	28.08.2022	5'633	98	450	250	646	914	0	80	0	1'320	1'875
Erwartet heute / Quantité totale jusqu'à hier	29.08.2022	4'031	28	700	80	450	768	0	80	0	800	1'125
Wochenprognose / Prévision semaine	KW 35	25'231	168	4'000	500	3'000	4'913	0	300	0	5'100	7'250
Wochenmenge Vorwoche / Quantité semaine précédente	KW 34	32'913	700	3'700	1'000	2'704	5'594	0	240	0	8'350	10'625
Gesamtmenge bis gestern / Quantité totale jusqu'à hier	28.08.2022	472'428	13'880	34'650	23'820	40'928	128'076	2'885	8'725	2'537	78'386	138'541



Johannisbeeren / Groseilles à grappes

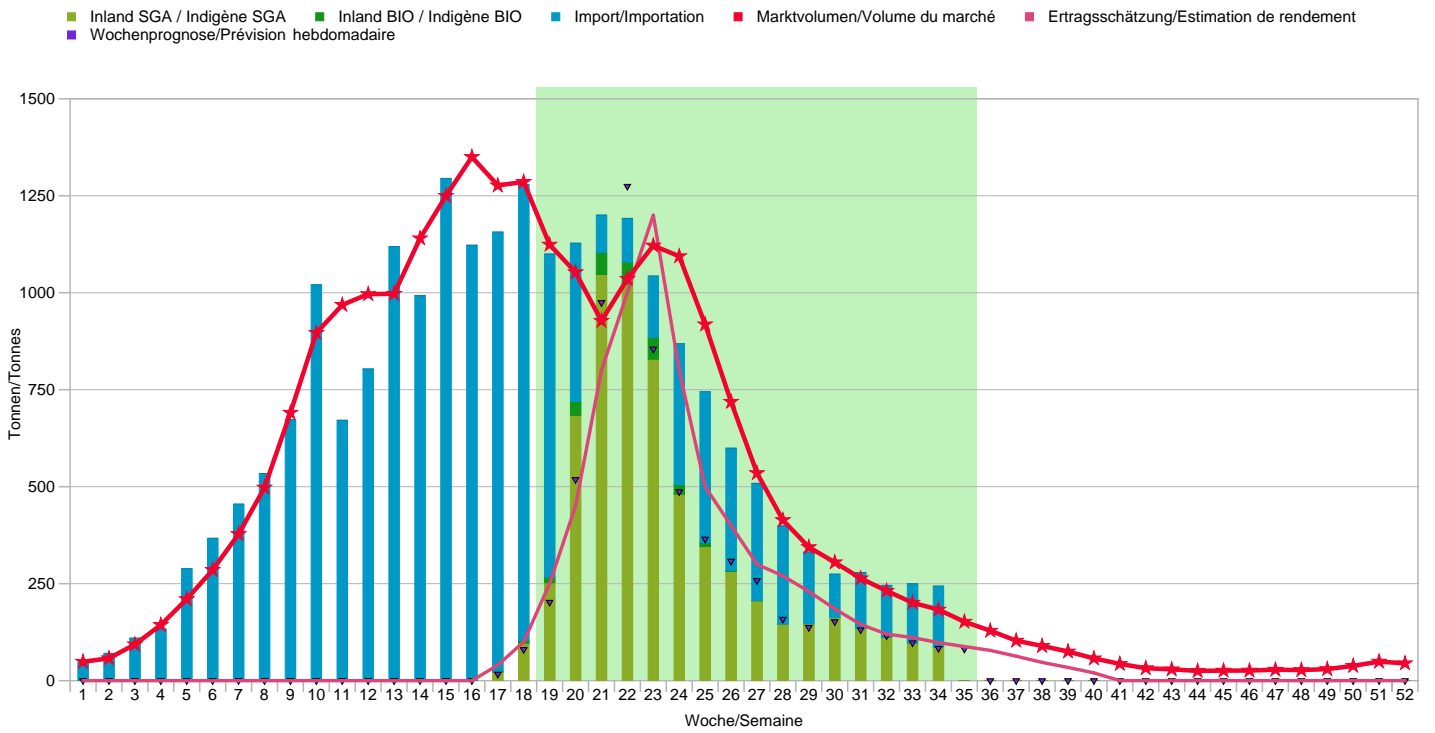
BIO+SGA

in kg / en kg	Datum / Date	Total	AG	BE/FR/SO	BL	SG	TG/SH	TI	VD/GE	VS	ZCH	ZH
Abgeliefert Freitag / Livré le vendredi	26.08.2022	406	0	200	0	0	206	0	0	0	0	0
Abgeliefert Wochenende / Livré le week-end	28.08.2022	100	0	100	0	0	0	0	0	0	0	0
Erwartet heute / Quantité totale jusqu'à hier	29.08.2022	100	0	100	0	0	0	0	0	0	0	0
Wochenprognose / Prévision semaine	KW 35	500	0	500	0	0	0	0	0	0	0	0
Wochenmenge Vorwoche / Quantité semaine précédente	KW 34	3'778	0	1'100	0	0	2'678	0	0	0	0	0
Gesamtmenge bis gestern / Quantité totale jusqu'à hier	28.08.2022	277'403	1'440	42'000	27'050	9'123	137'567	68	12'462	18'141	12'599	16'953



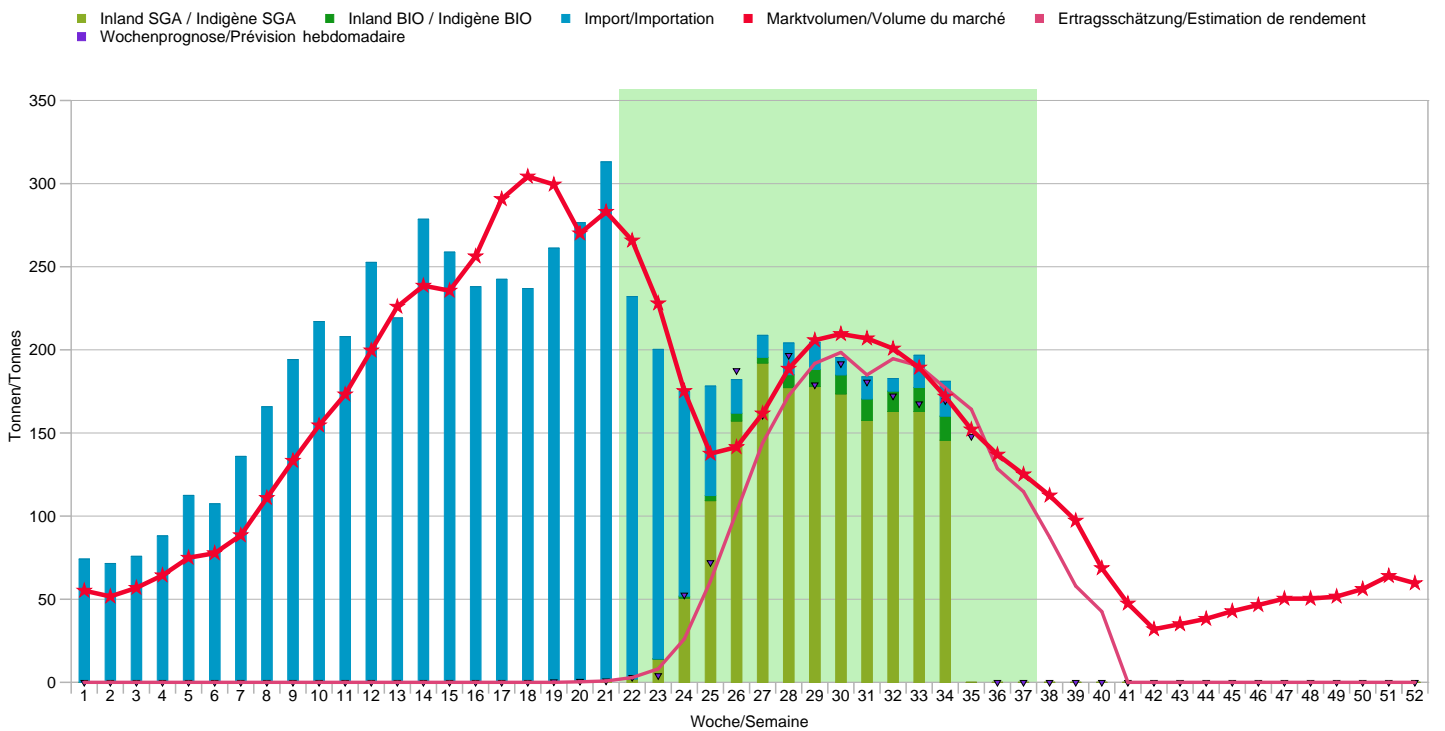
Erdbeeren / Fraises

BIO+SGA



Himbeeren / Framboises

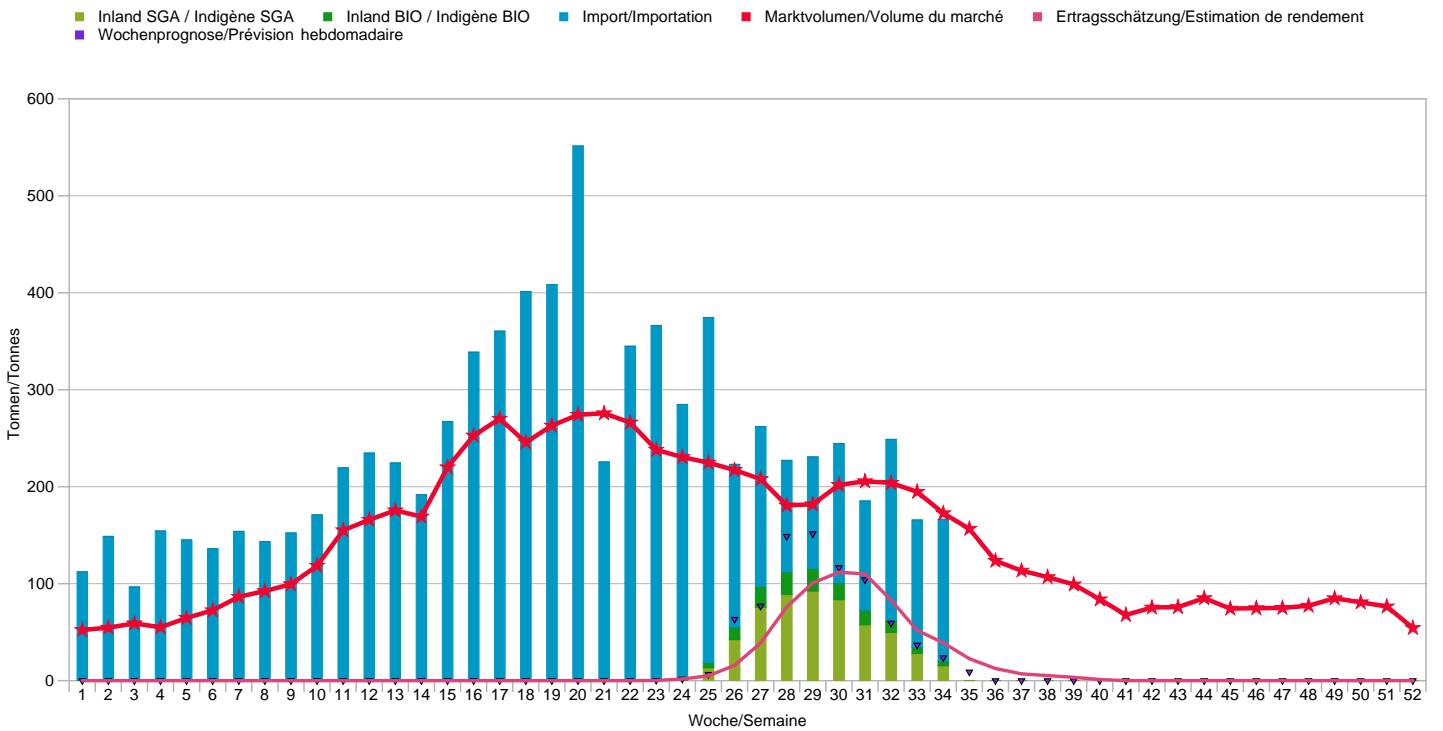
BIO+SGA





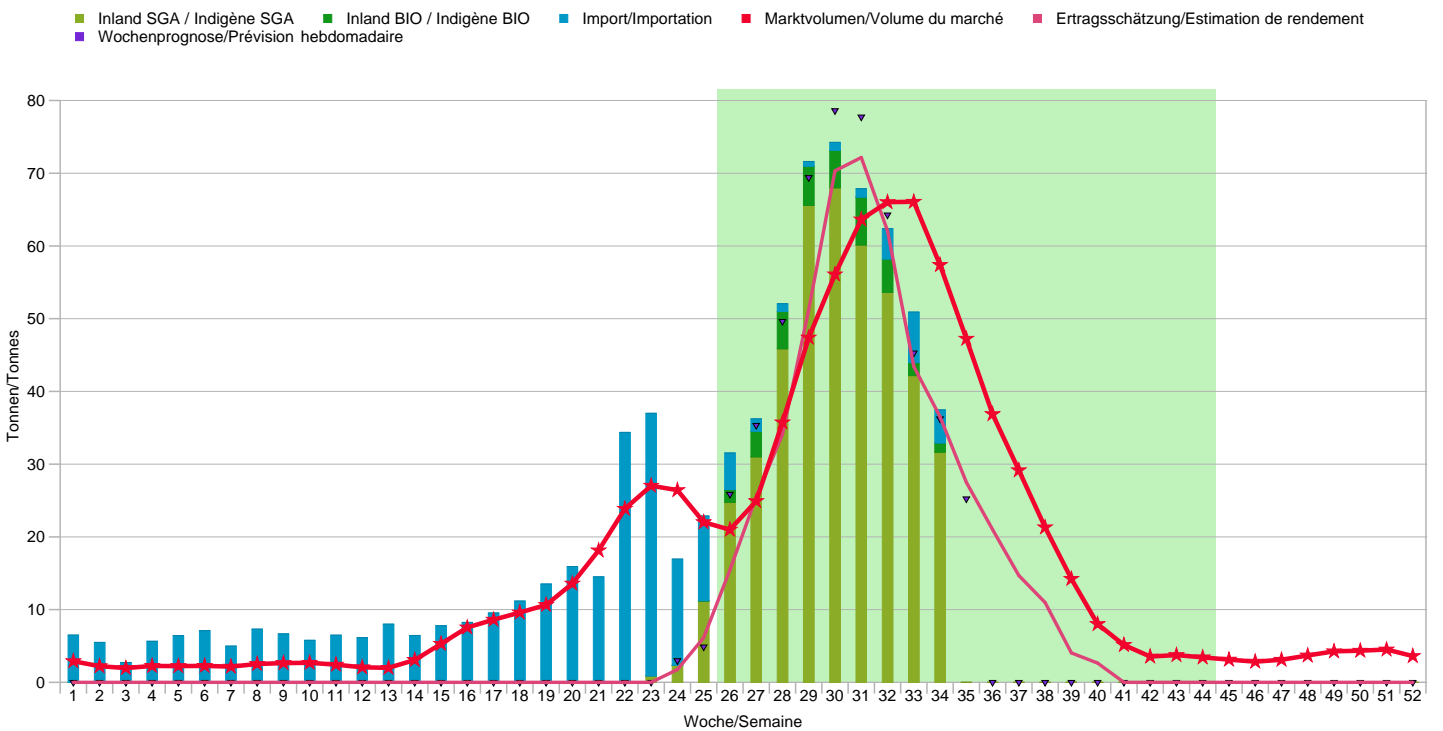
Heidelbeeren / Myrtilles

BIO+SGA



Brombeeren / Mûres

BIO+SGA

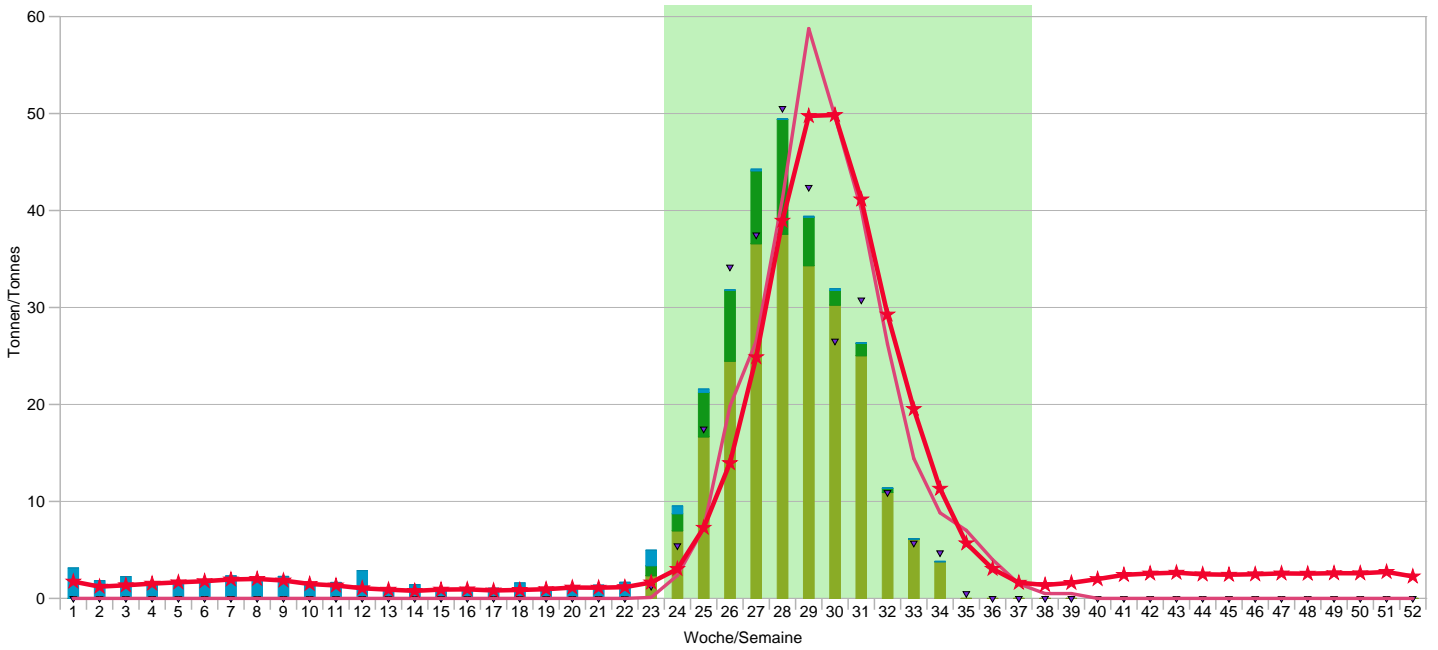




Johannisbeeren / Groseilles à grappes

BIO+SGA

■ Inland SGA / Indigène SGA ■ Inland BIO / Indigène BIO ■ Import/Importation ■ Marktvolumen/Volume du marché ■ Ertragsschätzung/Estimation de rendement
■ Wochenprognose/Prévision hebdomadaire





Tagesmeldung Beeren – Montag, 29.08.2022 / Annonces journalières Baies – Lundi, 29.08.2022

Himbeeren / Framboises Bio

in kg / en kg	Datum / Date	Total	AG	BE/FR/SO	TG/SH	TI	VD/GE	VS	ZCH	ZH
Abgeliefert Freitag / Livré le vendredi	26.08.2022	2'330	30	800	288	0	0	0	20	1'192
Abgeliefert Wochenende / Livré le week-end	28.08.2022	2'265	30	400	227	0	0	0	0	1'608
Erwartet heute / Quantité totale jusqu'à hier	29.08.2022	2'368	48	600	247	0	0	20	0	1'453
Wochenprognose / Prévision semaine	KW 35	13'785	288	3'000	1'339	0	0	40	0	9'118
Wochenmenge Vorwoche / Quantité semaine précédente	KW 34	14'497	180	3'600	1'580	30	0	27	120	8'960
Gesamtmenge bis gestern / Quantité totale jusqu'à hier	28.08.2022	96'240	3'381	27'600	3'924	1'120	1'189	1'209	367	57'450

Heidelbeeren / Myrtilles Bio

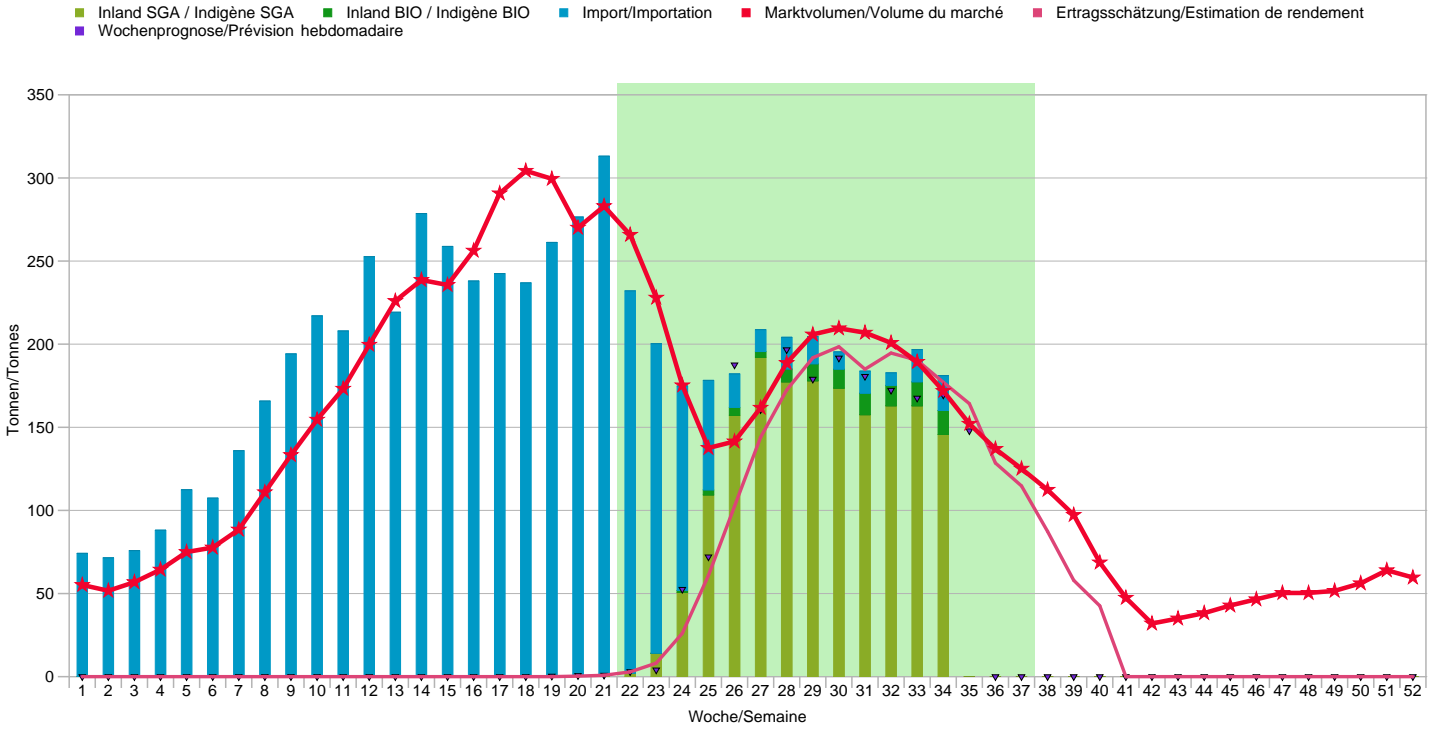
in kg / en kg	Datum / Date	Total	AG	BE/FR/SO	SG	TG/SH	TI	VD/GE	ZCH	ZH
Abgeliefert Freitag / Livré le vendredi	26.08.2022	919	154	500	42	93	0	0	0	130
Abgeliefert Wochenende / Livré le week-end	28.08.2022	394	154	100	0	10	0	0	0	130
Erwartet heute / Quantité totale jusqu'à hier	29.08.2022	210	88	0	40	82	0	0	0	0
Wochenprognose / Prévision semaine	KW 35	700	88	0	200	412	0	0	0	0
Wochenmenge Vorwoche / Quantité semaine précédente	KW 34	4'830	924	1'700	684	427	15	0	300	780
Gesamtmenge bis gestern / Quantité totale jusqu'à hier	28.08.2022	143'948	30'415	19'700	21'466	24'396	8'603	1'937	26'710	10'721

Brombeeren / Mûres Bio

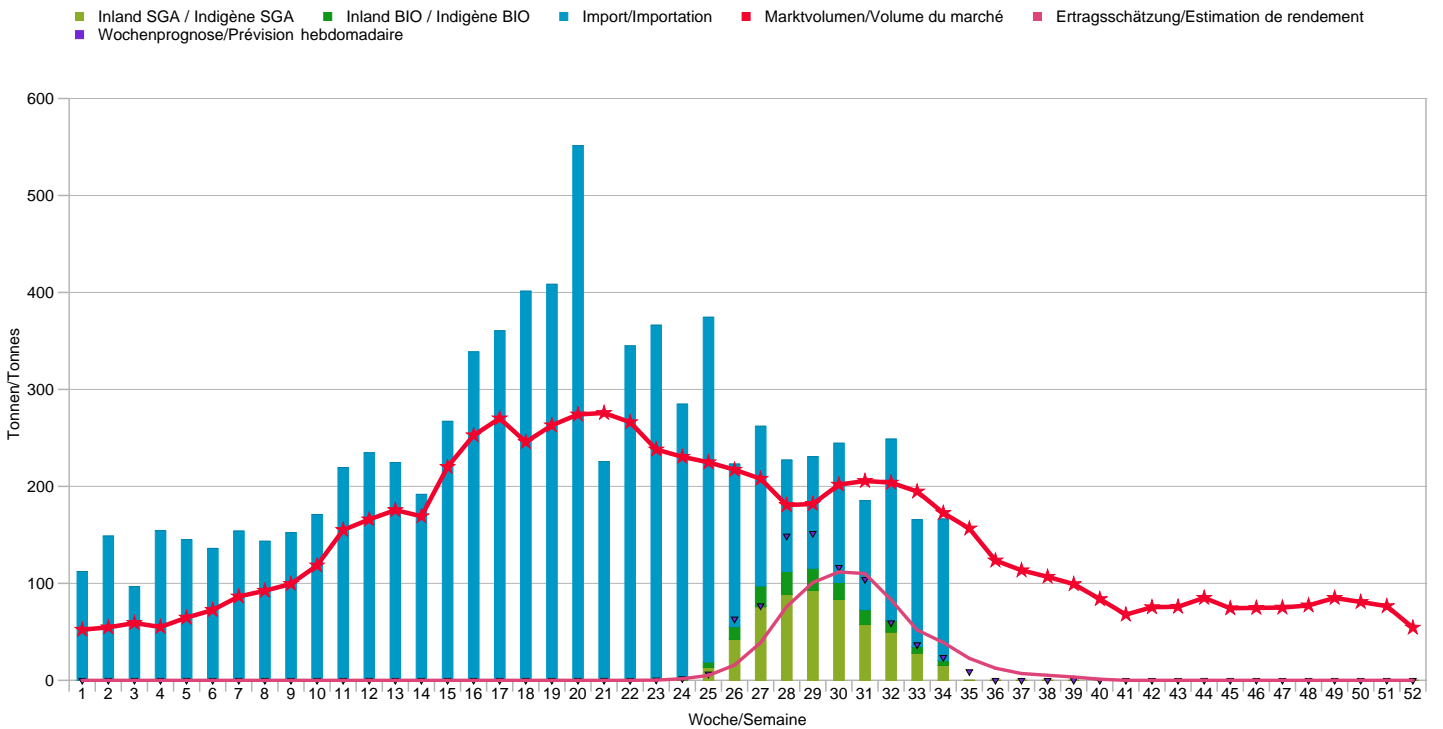
in kg / en kg	Datum / Date	Total	BE/FR/SO	TG/SH	TI	ZH
Abgeliefert Freitag / Livré le vendredi	26.08.2022	225	100	0	0	125
Abgeliefert Wochenende / Livré le week-end	28.08.2022	175	50	0	0	125
Erwartet heute / Quantité totale jusqu'à hier	29.08.2022	100	100	0	0	0
Wochenprognose / Prévision semaine	KW 35	500	500	0	0	0
Wochenmenge Vorwoche / Quantité semaine précédente	KW 34	1'250	500	0	0	750
Gesamtmenge bis gestern / Quantité totale jusqu'à hier	28.08.2022	35'106	5'450	4'665	125	24'866



Himbeeren / Framboises Bio



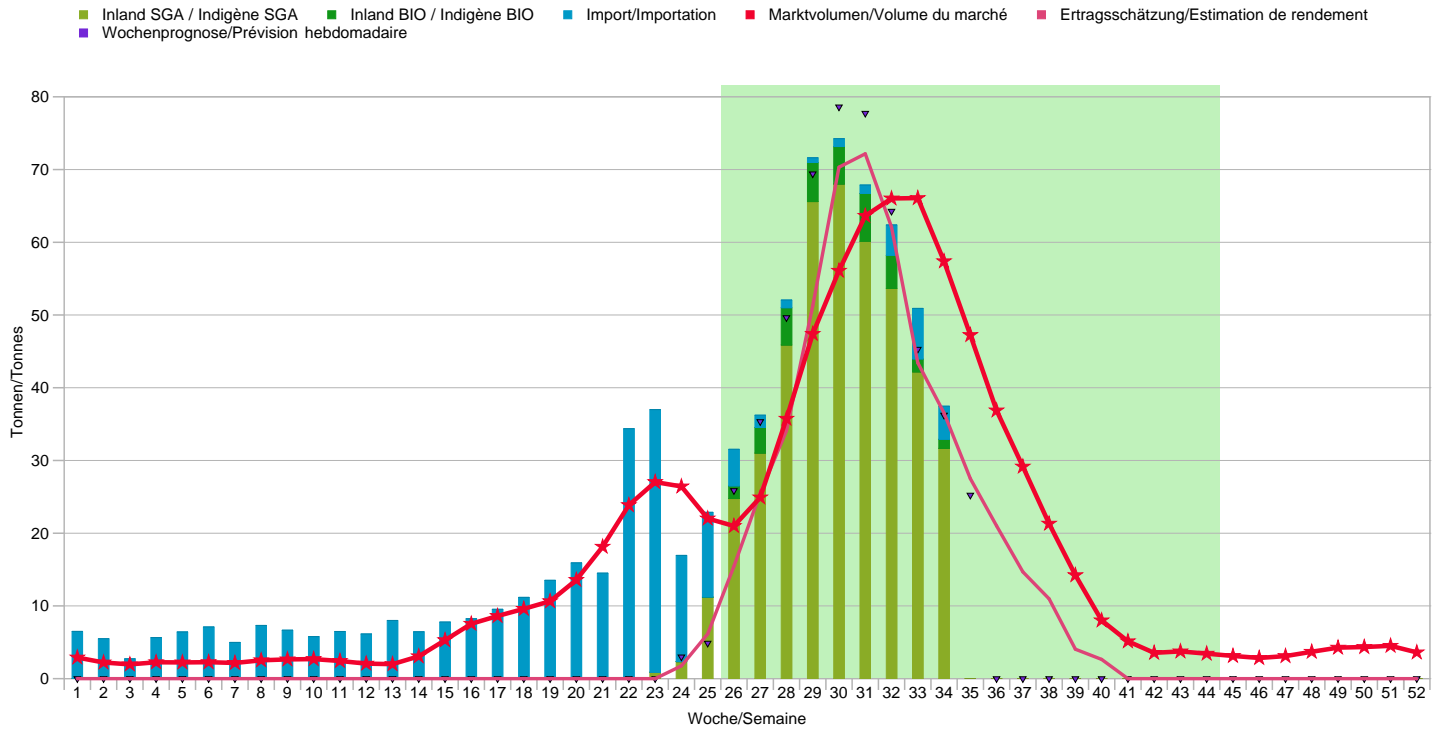
Heidelbeeren / Myrtilles Bio





Brombeeren / Mûres

Bio





Tagesmeldung Steinobst – Montag, 29.08.2022 / Annonce journalière Fruits à noyau – Lundi, 29.08.2022

Zwetschgen 33mm+ / Pruneaux 33mm+

BIO+SGA

(in kg / en kg)	Datum / Date	Total	AG/BL/SO	BE/FR	GR	TG/SH/SG	VD/GE	VS	ZCH
Abgeliefert Freitag / Livré le vendredi	26.08.2022	26'562	12'928	2'838	2'896	5'500	0	0	2'400
Abgeliefert Wochenende / Livré le week-end	28.08.2022	32'396	5'176	138	1'160	4'500	0	21'422	0
Erwartet heute / Quantité totale jusqu'à hier	29.08.2022	20'700	11'700	0	0	4'000	0	5'000	0
Wochenprognose / Prévision semaine	KW 35	184'500	97'000	2'000	0	35'000	2'500	40'000	8'000
Wochenmenge Vorwoche / Quantité semaine précédente	KW 34	261'525	80'426	17'946	12'476	29'500	684	106'393	14'100
Gesamtmenge bis gestern / Quantité totale jusqu'à hier	28.08.2022	1'783'244	506'518	147'348	45'064	293'860	96'921	568'041	125'492

Zwetschgen Fellenberg / Pruneaux Fellenberg

BIO+SGA

(in kg / en kg)	Datum / Date	Total	AG/BL/SO	BE/FR	TG/SH/SG	VD/GE	VS	ZCH
Abgeliefert Freitag / Livré le vendredi	26.08.2022	74'001	0	5'982	22'840	17'304	25'525	2'350
Abgeliefert Wochenende / Livré le week-end	28.08.2022	50'251	0	5'532	17'000	12'236	13'983	1'500
Erwartet heute / Quantité totale jusqu'à hier	29.08.2022	50'382	0	11'442	25'740	12'000	0	1'200
Wochenprognose / Prévision semaine	KW 35	302'500	0	50'000	139'000	35'500	61'000	17'000
Wochenmenge Vorwoche / Quantité semaine précédente	KW 34	324'286	588	23'694	139'816	64'684	87'850	7'654
Gesamtmenge bis gestern / Quantité totale jusqu'à hier	28.08.2022	555'001	3'618	24'432	309'366	92'870	117'061	7'654

Mirabellen 24mm+ / Mirabelles 24mm+

BIO+SGA

(in kg / en kg)	Datum / Date	Total	AG/BL/SO	TG/SH/SG
Abgeliefert Freitag / Livré le vendredi	26.08.2022	1'128	1'128	0
Abgeliefert Wochenende / Livré le week-end	28.08.2022	0	0	0
Erwartet heute / Quantité totale jusqu'à hier	29.08.2022	900	900	0
Wochenprognose / Prévision semaine	KW 35	3'000	3'000	0
Wochenmenge Vorwoche / Quantité semaine précédente	KW 34	8'418	5'418	3'000
Gesamtmenge bis gestern / Quantité totale jusqu'à hier	28.08.2022	44'726	30'526	14'200

Zwetschgen / Pruneaux

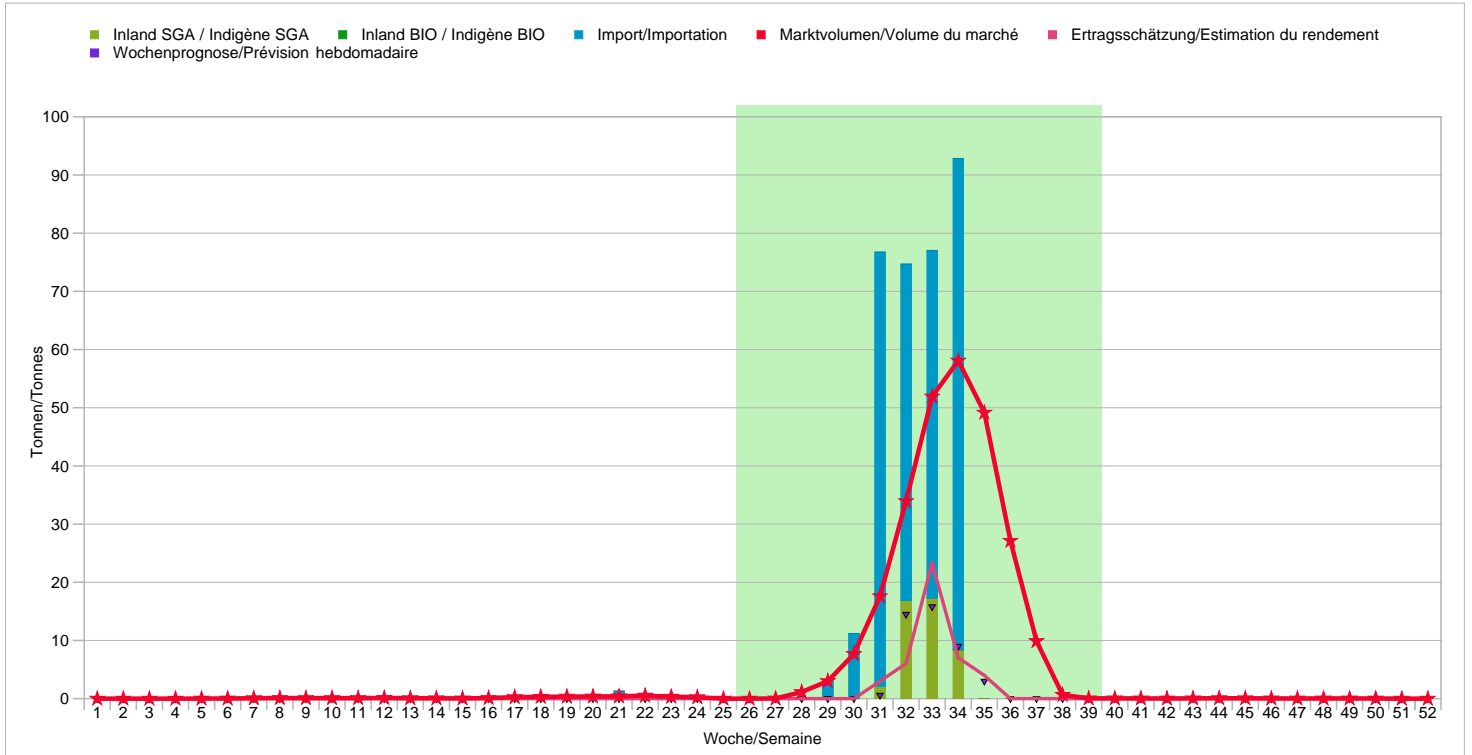
BIO+SGA

(in kg / en kg)	Datum / Date	Total	AG/BL/SO	BE/FR	GR	TG/SH/SG	VD/GE	VS	ZCH
Abgeliefert Freitag / Livré le vendredi	26.08.2022	100'563	12'928	8'820	2'896	28'340	17'304	25'525	4'750
Abgeliefert Wochenende / Livré le week-end	28.08.2022	82'647	5'176	5'670	1'160	21'500	12'236	35'405	1'500
Erwartet heute / Quantité totale jusqu'à hier	29.08.2022	71'082	11'700	11'442	0	29'740	12'000	5'000	1'200
Wochenprognose / Prévision semaine	KW 35	487'000	97'000	52'000	0	174'000	38'000	101'000	25'000
Wochenmenge Vorwoche / Quantité semaine précédente	KW 34	585'811	81'014	41'640	12'476	169'316	65'368	194'243	21'754
Gesamtmenge bis gestern / Quantité totale jusqu'à hier	28.08.2022	2'338'245	510'136	171'780	45'064	603'226	189'791	685'102	133'146



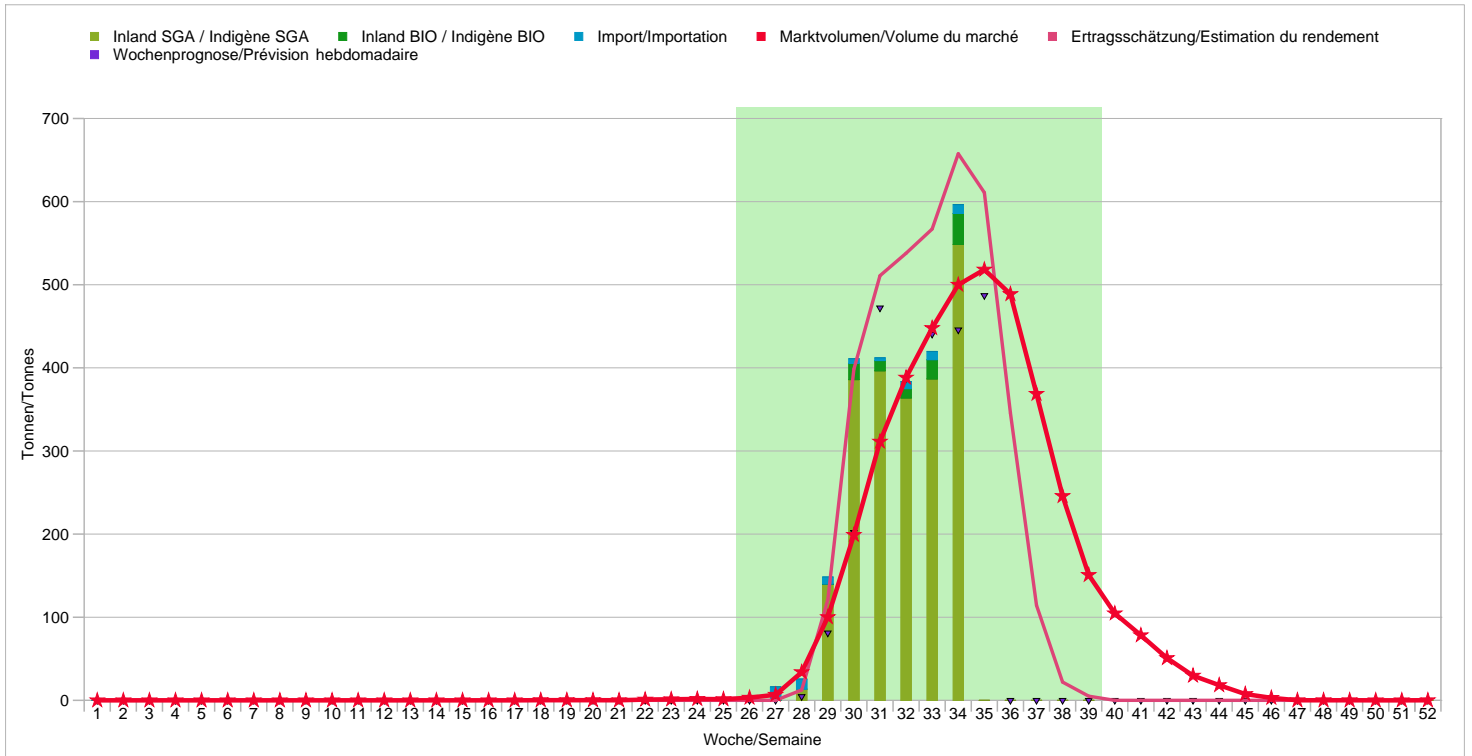
Mirabellen / Mirabelles

BIO+SGA



Zwetschgen / Pruneaux

BIO+SGA





Tagesmeldung Steinobst – Montag, 29.08.2022 / Annonce journalière Fruits à noyau – Lundi, 29.08.2022

Zwetschgen 33mm+ / Pruneaux 33mm+

Bio

(in kg / en kg)	Datum / Date	Total	AG/BL/SO	VS	ZCH
Abgeliefert Freitag / Livré le vendredi	26.08.2022	0	0	0	0
Abgeliefert Wochenende / Livré le week-end	28.08.2022	1'950	0	1'950	0
Erwartet heute / Quantité totale jusqu'à hier	29.08.2022	6'200	1'200	5'000	0
Wochenprognose / Prévision semaine	KW 35	14'000	4'000	10'000	0
Wochenmenge Vorwoche / Quantité semaine précédente	KW 34	37'121	2'670	34'451	0
Gesamtmenge bis gestern / Quantité totale jusqu'à hier	28.08.2022	92'477	11'406	80'671	400

Zwetschgen Fellenberg / Pruneaux Fellenberg

Bio

(in kg / en kg)	Datum / Date	Total	TG/SH/SG	VD/GE	VS
Abgeliefert Freitag / Livré le vendredi	26.08.2022	0	0	0	0
Abgeliefert Wochenende / Livré le week-end	28.08.2022	0	0	0	0
Erwartet heute / Quantité totale jusqu'à hier	29.08.2022	500	500	0	0
Wochenprognose / Prévision semaine	KW 35	2'000	1'000	0	1'000
Wochenmenge Vorwoche / Quantité semaine précédente	KW 34	100	0	0	100
Gesamtmenge bis gestern / Quantité totale jusqu'à hier	28.08.2022	11'500	3'900	7'500	100

Zwetschgen / Pruneaux

Bio

(in kg / en kg)	Datum / Date	Total	AG/BL/SO	TG/SH/SG	VD/GE	VS	ZCH
Abgeliefert Freitag / Livré le vendredi	26.08.2022	0	0	0	0	0	0
Abgeliefert Wochenende / Livré le week-end	28.08.2022	1'950	0	0	0	1'950	0
Erwartet heute / Quantité totale jusqu'à hier	29.08.2022	6'700	1'200	500	0	5'000	0
Wochenprognose / Prévision semaine	KW 35	16'000	4'000	1'000	0	11'000	0
Wochenmenge Vorwoche / Quantité semaine précédente	KW 34	37'221	2'670	0	0	34'551	0
Gesamtmenge bis gestern / Quantité totale jusqu'à hier	28.08.2022	103'977	11'406	3'900	7'500	80'771	400



Zwetschgen / Pruneaux

Bio

