

# Communiqué de presse

Embargo: 15.6.2026, 8h30

## 05 Prix

Indice des prix à la production et à l'importation en mai 2026

### L'indice des prix à la production et à l'importation a baissé de 0,4% en mai

En mai 2026, l'indice des prix à la production et à l'importation a reculé de 0,4% par rapport au mois précédent. Il se situe à présent à 100,1 points (décembre 2025 = 100). Des baisses de prix ont été enregistrées avant tout pour les produits pharmaceutiques, les hydrocarbures et l'électricité. Les produits en matières plastiques ont par contre renchéri. Par rapport à mai 2025, le niveau des prix de l'offre totale des produits du pays et des produits importés a baissé de 1,8%. Ces chiffres ont été établis par l'Office fédéral de la statistique (OFS).

Dans l'**indice des prix à la production**, ce sont avant tout les prix des produits pharmaceutiques et de l'électricité (pour les gros consommateurs) qui ont diminué par rapport au mois précédent. Les prix ont en revanche augmenté pour les autres produits chimiques, les produits en matières plastiques, ainsi que les métaux et les produits semi-finis en métaux.

Dans l'**indice des prix à l'importation**, les prix ont baissé, par rapport à avril 2026, en particulier pour les hydrocarbures, les préparations pharmaceutiques et les produits pétroliers. Les produits organiques de l'industrie chimique, les autres produits chimiques et le café vert sont également devenus meilleur marché. Les matières plastiques de base ont par contre renchéri, de même que les produits en matières plastiques, les métaux et les produits semi-finis en métaux, les ordinateurs ainsi que les fils et câbles électriques et le matériel d'installation électrique.

Résultats principaux Mai 2026	Niveau de l'indice (base déc. 2025 = 100)	Variation en % par rapport	
		au mois précédent	à mai 2025
Indice des prix à la production et à l'importation (total)	100,1	-0,4	-1,8
- Indice des prix à la production	99,3	-0,4	-2,5
- Indice des prix à l'importation	102,0	-0,3	-0,2
Produits manufacturiers			
- Marché intérieur	100,5	0,6	0,2
- Exportations	98,6	-1,0	-4,5

## Prix déterminants

Les prix des produits indigènes sont relevés pour le marché intérieur à la première étape de commercialisation, c'est-à-dire chez le producteur ou à l'usine. Il s'agit de prix départ-usine ne comprenant ni la taxe sur la valeur ajoutée ni les impôts sur la consommation (sur le tabac, l'alcool et les produits pétroliers, etc.).

Pour les exportations, on relève les prix de vente nets FAB (*franco à bord*), qui par définition ne contiennent pas la taxe sur la valeur ajoutée.

Pour les importations, les prix sont relevés à la frontière suisse, sans la taxe sur la valeur ajoutée, les impôts sur la consommation et les droits de douane.

De manière générale, sont relevés les prix effectifs des produits sur le marché (prix de transaction) au moment de la commande. Les rabais sont déduits. Les prix en devises sont convertis en francs suisses au taux de change du premier jour ouvrable de la période de référence de relevé. Celle-ci s'étend du 1<sup>er</sup> au 8 du mois, ce qui permet de calculer et de publier les résultats du mois de référence dans le courant du mois suivant.

---

## Indice des prix à la production pour une sélection de services

Depuis plusieurs années, l'indice des prix à la production est étendu progressivement au secteur des services. Les résultats mis à jour sont disponibles à l'adresse :

<https://www.bfs.admin.ch/bfs/fr/home/statistiques/prix/prix-production-prix-importation/services.html>

---

## Renseignements

Info PPI, OFS, Section Prix, tél. : +41 58 463 66 06, e-mail : [ppi@bfs.admin.ch](mailto:ppi@bfs.admin.ch)  
Service des médias OFS, tél. : +41 58 463 60 13, e-mail : [media@bfs.admin.ch](mailto:media@bfs.admin.ch)

## Offre en ligne

Autres informations et publications : [www.bfs.admin.ch/news/fr/2026-0222](http://www.bfs.admin.ch/news/fr/2026-0222)

La statistique compte pour vous : [www.la-statistique-compte.ch](http://www.la-statistique-compte.ch)

Abonnement aux NewsMails de l'OFS : [www.news-stat.admin.ch](http://www.news-stat.admin.ch)

Le site de l'OFS : [www.statistique.ch](http://www.statistique.ch)

## Accès aux résultats

Ce communiqué est conforme aux principes du Code de bonnes pratiques de la statistique européenne. Ce dernier définit les bases qui assurent l'indépendance, l'intégrité et la responsabilité des services statistiques nationaux et communautaires. Les accès privilégiés sont contrôlés et placés sous embargo.

Conformément aux dispositions légales correspondantes, ce communiqué de presse a été envoyé quatre jours ouvrés avant sa publication à la Banque nationale suisse (BNS) pour lui permettre d'accomplir les tâches qui lui sont assignées. En raison de l'établissement des prévisions conjoncturelles et de l'estimation trimestrielle du PIB, le Secrétariat d'État à l'économie (SECO) reçoit également le communiqué de presse quatre jours ouvrés avant sa publication. Les agences de presse ont reçu ce communiqué avec un embargo de 15 minutes.

## Indice des prix à la production et à l'importation, décembre 2025 = 100

## Indices statistiques en mai 2026

Structure	Pondération en %	Indice	Var. p. rapp. au mois précédent		Var. p. rapp. à l'année pré- cédente en %
			en %	Contribution à la variation	
<b>Indice des prix à la production: total</b>	100.0000	99.3	-0.4	-0.359	-2.5
Produits agricoles et sylvicoles	1.7036	95.4	0.6	0.010	-3.9
Pierre, sable et gravier, sel	0.4093	101.0	0.5	0.002	1.0
Produits manufacturiers	92.8278	99.5	-0.2	-0.211	-2.3
Produits alimentaires, boissons, produits à base de tabac	8.9430	99.7	0.2	0.016	-0.6
Textiles, habillement, cuir, articles en cuir, chaussures	0.8561	99.6	0.0	0.000	-1.7
Produits en bois	1.7391	100.3	0.3	0.005	1.2
Papier, produits en papier, imprimés	1.0957	100.3	1.0	0.011	-0.3
Produits pétroliers	0.4613	156.3	2.6	0.018	51.3
Produits chimiques et pharmaceutiques	34.7627	97.5	-1.1	-0.391	-6.8
Produits en caoutchouc et en plastique	1.7742	103.0	3.2	0.057	1.6
Verre, céramique, traitement des pierres et des terres	1.3564	101.6	1.4	0.020	1.1
Métaux, produits métalliques	5.4523	102.7	0.8	0.046	1.7
Prod. informatiques, électroniques et optiques, montres	14.2666	99.8	0.0	0.000	-2.4
Equipements électriques	5.1094	101.0	0.1	0.004	0.8
Machines	7.3923	100.3	0.1	0.004	0.2
Automobiles, composants, autres moyens de transport	2.2661	97.8	0.0	0.000	-3.0
Meubles et autres produits	6.1632	100.1	0.0	-0.001	-1.9
Réparation et installation de machines et d'équipements	1.1894	100.5	0.0	0.000	0.6
Prod. et distrib. d'électricité et de gaz	4.0401	94.2	-4.2	-0.166	-7.0
Traitement et distribution de l'eau, déchets, recyclage	1.0192	102.0	0.5	0.006	-2.4
Produits manufacturiers: marché intérieur	49.3704	100.5	0.6	0.490	0.2
Produits manufacturiers: exportations	50.6296	98.6	-1.0	-0.991	-4.5
Produits agricoles et sylvicoles	1.7035	95.4	0.6	0.010	-3.9
Biens intermédiaires	26.6459	100.6	0.7	0.181	-0.2
Biens d'investissement	28.6959	100.0	0.0	0.004	-1.3
Biens de consommation durables	1.8063	99.9	0.0	0.000	-0.9
Biens de consommation non durables	35.6274	97.6	-1.2	-0.412	-5.6
Agents énergétiques	4.6540	100.6	-3.1	-0.148	-1.0
Inflation sous-jacente <sup>1)</sup>	91.1261	99.2	-0.3	-0.286	-2.7
<b>Indice des prix à l'importation: total</b>	100.0000	102.0	-0.3	-0.342	-0.2
Produits agricoles	1.9815	101.6	-0.9	-0.019	-2.7
Produits de l'industrie extractive	1.4071	148.6	-15.5	-0.376	29.9
Produits manufacturiers	96.6114	101.3	0.1	0.052	-0.5
Produits alimentaires, boissons, produits à base de tabac	4.7731	98.4	0.0	0.001	-2.2
Textiles, habillement, cuir, articles en cuir, chaussures	6.2942	100.0	0.0	0.000	-1.2
Produits en bois	1.0432	101.3	1.6	0.016	2.7
Papier, produits en papier	1.2252	99.0	1.3	0.015	-2.9
Produits pétroliers	2.3123	165.9	-4.7	-0.185	69.6
Produits chimiques et pharmaceutiques	31.5585	98.6	-0.3	-0.092	-5.6
Produits en caoutchouc et en plastique	3.0685	103.7	5.3	0.157	2.7
Verre, céramique, traitement des pierres et des terres	1.3588	99.8	0.7	0.009	0.5
Métaux, produits métalliques	6.8163	104.3	1.1	0.075	3.7
Prod. informatiques, électroniques et optiques	8.4218	100.1	0.4	0.032	-2.4
Equipements électriques	5.0018	100.4	0.5	0.025	-0.9
Machines	7.0136	99.4	-0.3	-0.018	-2.2
Automobiles, composants, autres moyens de transport	9.4445	99.6	0.0	0.000	-1.6
Meubles et autres produits	8.2796	99.1	0.2	0.016	-2.2
Produits agricoles	1.9813	101.6	-0.9	-0.019	-2.7
Biens intermédiaires	25.1137	101.9	1.6	0.403	0.4
Biens d'investissement	27.6741	99.6	0.0	0.009	-2.3
Biens de consommation durables	4.3503	99.3	0.0	0.000	-1.2
Biens de consommation non durables	37.2925	98.5	-0.5	-0.172	-4.4
Agents énergétiques	3.5881	161.5	-9.1	-0.564	55.2
Inflation sous-jacente <sup>1)</sup>	90.1744	99.4	0.2	0.164	-2.8
<b>Indice des prix de l'offre totale: total <sup>2)</sup></b>	100.0000	100.1	-0.4	-0.354	-1.8
Inflation sous-jacente <sup>1)</sup>	90.8407	99.2	-0.2	-0.148	-2.7
<b>Ind. des prix de l'offre totale, marché int.: total <sup>3)</sup></b>	100.0000	100.8	0.0	-0.040	-0.4

<sup>1)</sup> Total sans les matières premières et les groupes de produits proches de celles-ci dont les prix sont très volatils (en particulier les produits agricoles, la viande, les produits pétroliers, les métaux, le gaz).  
<sup>2)</sup> Total de l'indice des prix à la production (pour 70,0136%) et à l'importation (pour 29,9864%).  
<sup>3)</sup> Total de l'indice des prix à la production, marché intérieur (pour 55,3075%) et à l'importation (pour 44,6925%).

**Contributions importantes à la variation de l'indice total en mai 2026**

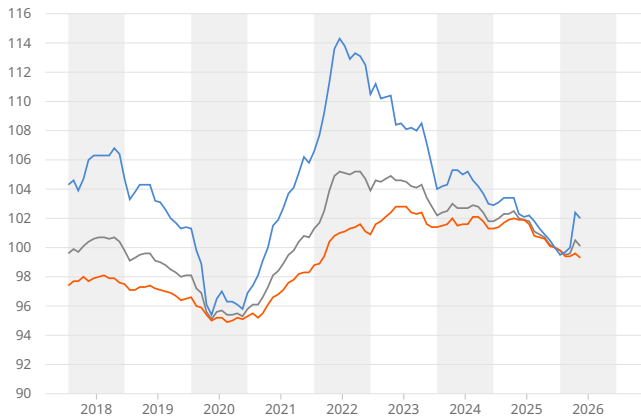
Rubriques	Contribution à la variation de l'indice total par rapport au relevé précédent	Pondération en %	Indice	Variation par rapport à avril 2026 en %	Variation par rapport à l'année précédente en %
<b>Indice des prix à la production</b>					
Autres produits chimiques	0,059	2,6895	99,0	2,2	-1,2
Produits en matières plastiques	0,057	1,6254	103,2	3,5	1,8
Métaux, produits semi-finis en métaux	0,043	1,2995	107,6	3,2	5,9
Produits pétroliers	0,018	0,4613	156,3	2,6	51,3
Viande de porc	0,015	0,1913	97,8	8,9	-17,4
Porcs de boucherie	0,015	0,1529	92,6	12,1	-22,9
Papier et produits en papier	0,012	0,5429	100,8	2,3	-0,4
Autres produits minéraux non métalliques	0,011	0,2351	104,3	4,5	2,3
Produits pour la toilette et parfums	-0,011	1,1067	97,7	-1,0	-2,2
Produits organiques de l'industrie chimique	-0,012	4,7127	99,5	-0,3	-3,2
Electricité	-0,162	3,3998	94,0	-4,8	-7,0
Produits pharmaceutiques	-0,417	24,1023	96,8	-1,8	-8,4
<b>Indice des prix à l'importation</b>					
Matières plastiques de base	0,177	1,1372	113,1	16,4	8,8
Produits en matières plastiques	0,155	2,3724	105,0	6,8	3,8
Métaux, produits semi-finis en métaux	0,075	3,5590	108,8	2,0	9,5
Ordinateurs	0,027	2,1128	101,2	1,3	-1,6
Fils et câbles électriques, matériel d'installation électrique	0,026	0,6275	106,1	4,1	6,7
Produits en bois	0,016	1,0432	101,3	1,6	2,7
Autres produits	0,016	0,7718	103,1	2,0	1,2
Papier et produits en papier	0,015	1,2252	99,0	1,3	-2,9
Machines-outils	-0,017	0,6435	95,9	-2,8	-6,2
Café vert	-0,025	0,4556	85,0	-6,1	-16,1
Autres produits chimiques	-0,028	0,9961	97,4	-2,8	-2,7
Produits organiques de l'industrie chimique	-0,043	3,2715	99,1	-1,3	-7,6
Produits pétroliers	-0,185	2,3123	165,9	-4,7	69,6
Préparations pharmaceutiques	-0,196	23,0108	97,8	-0,9	-6,4
Hydrocarbures	-0,379	1,2759	153,6	-16,5	33,4

## Indice des prix à la production et à l'importation

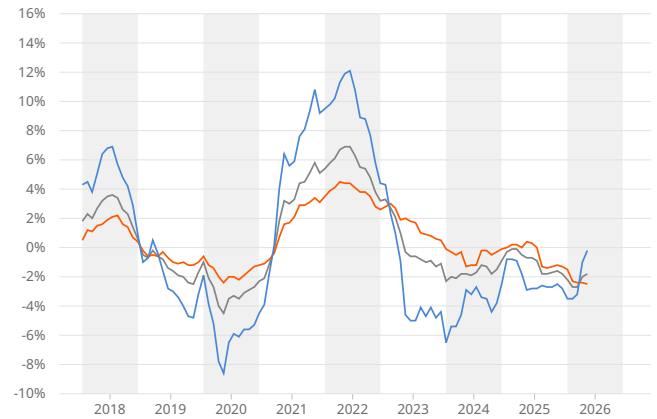
Tous les indices: base décembre 2025 = 100

■ Indice des prix de l'offre totale (IPOT) ■ Indice des prix à la production (IPP) ■ Indice des prix à l'importation (IPI)

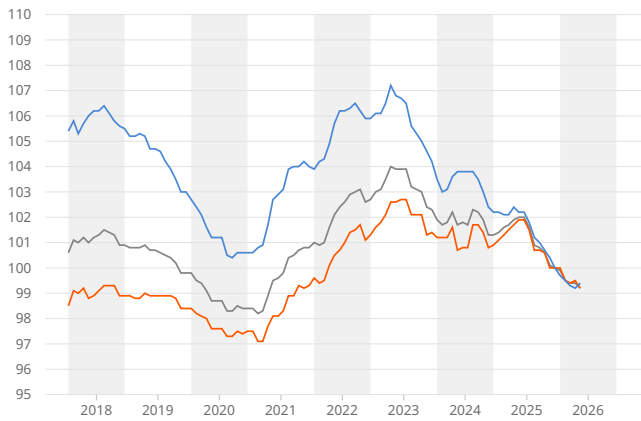
Évolution de l'indice (indices généraux)



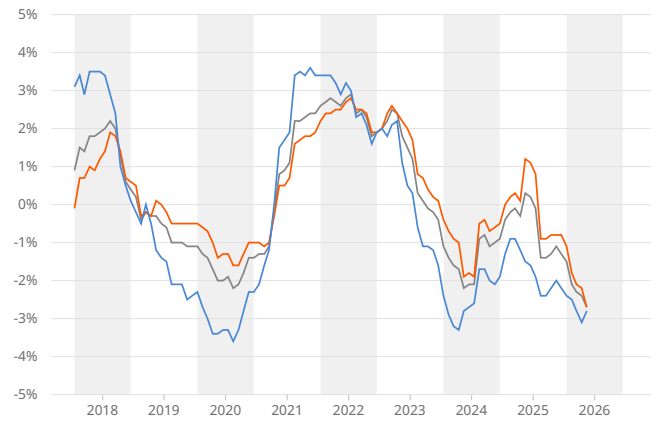
Variation par rapport à l'année précédente



Évolution de l'indice (inflation sous-jacente)



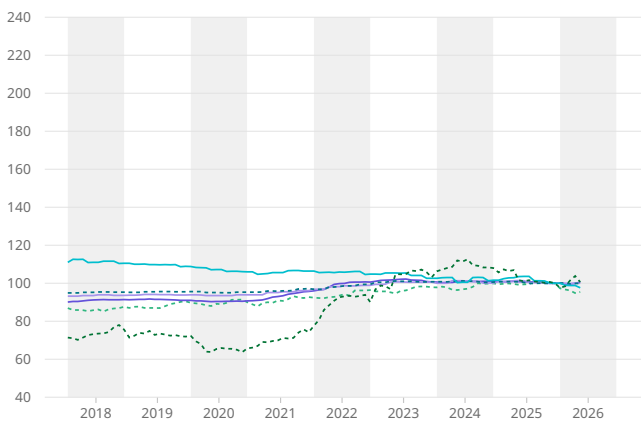
Variation par rapport à l'année précédente



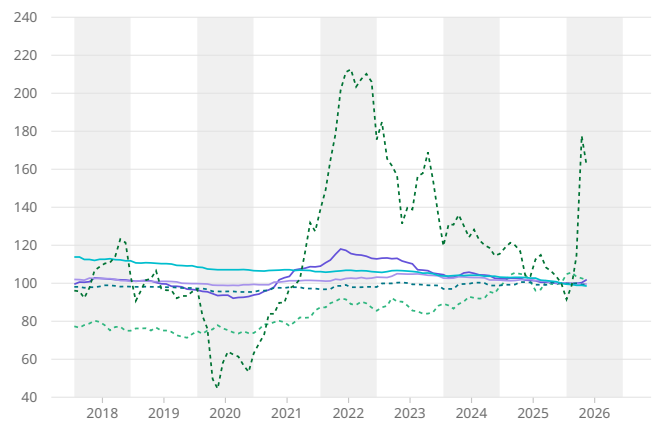
Évolution selon le genre de biens

■ Produits agricoles et sylvicoles ■ Biens intermédiaires ■ Biens d'investissement ■ Biens de consommation durables ■ Biens de consommation non durables ■ Énergie

Indice des prix à la production



Indice des prix à l'importation



État des données: 31.05.2026

Source: OFS - Indice des prix à la production et à l'importation

gd-f-05.04-03  
© OFS 2026